

3D

SHAPED
TECHNOLOGY

SHADE

EDIMAX
CERAMICHE
ASTOR



essenziale.profondo.magnetico.reale.

SHADE

essential. profound. magnetic. real.



SHADE

Shade rinnova il concetto del cemento grazie ad una superficie dalla struttura stratificata, variegata nei toni e morbida al tatto. Un effetto naturale e piacevole che, grazie alla nuova tecnologia 3D Shaped, è apprezzabile non solo esteticamente, ma anche e soprattutto a livello tattile. Il movimento della grafica si traduce infatti fedelmente in delicate irregolarità superficiali.

Shade renews the concept of cement thanks to a surface with a layered structure, varied in tone and soft to the touch. A natural and pleasant effect that, thanks to the new 3D Shaped technology, is perceptible not only from an aesthetic point of view, but also and above all from a tactile point of view. The movement of the graphics faithfully results in delicate surface irregularities

3D
SHAPED
TECHNOLOGY

LIGHT

IVORY

3D
SHAPED
TECHNOLOGY

GREY

DARK

SHADE



— LIGHT



Shade Light 60x120 RET
Shade Dec. Impression 60x120 RET



Shade Light 60x120 RET



Shade Dec. Impression 60x120 RET



Shade Light 60x60 RET
Shade Dec. Impression 30x60 RET



Shade Dec. Impression 30x60 RET



Shade Light 80x80 RET



Shade Light 80x80 RET

SHADE



IVORY



Shade Ivory 60x60 RET - 30x60 RET
Shade Dec. Paint 60x120 RET



Shade Ivory 60x60 RET
Shade Ivory 30x60 RET



Shade Dec. Paint 60x120 RET



Shade Ivory 80x80 RET - 60x120 RET
Shade Dec. Paint 30x60 RET



Shade Ivory 80x80 RET - 60x120 RET



Shade Dec. Paint 30x60 RET






Shade Ivory 60x120 RET



Shade Ivory 60x120 RET

SHADE



GREY



Shade Grey 80x80 RET



Shade Grey 80x80 RET





Shade Grey 60x120 RET
Shade Dec. Impression 60x120 RET



Shade Dec. Impression 60x120 RET



Shade Grey 60x120 RET

SHADE



DARK



Shade Dark 80x80 RET



Shade Dark 80x80 RET





Shade Dark 60x120 RET
Shade Light 60x120 RET
Shade Dec. Impression 60x120 RET



Shade Dec. Impression 60x120 RET



Shade Dark 60x120 RET



LIGHT






SHADE^{3D}

3D
SHAPED
TECHNOLOGY


Ceramics of Italy




made in
Italy 100%



≡ 9 MM
60X120 (24"X48") RET
4C71 GREY
4C72 IVORY
4C59 LIGHT
4C60 DARK



≡ 9 MM
80X80 (32"X32") RET
TR28 GREY
TR29 IVORY
TR26 LIGHT
TR27 DARK



≡ 9 MM
60X60 (24"X24") RET
7MF1 GREY
7MF2 IVORY
7MC1 LIGHT
7MC2 DARK




≡ 9 MM
30X60 (12"X24") RET
3J66 GREY
3J67 IVORY
3J55 LIGHT
3J56 DARK



≡ 9 MM
10X30 (4"X12") ⊕
H131 GREY
H132 IVORY
H124 LIGHT
H125 DARK



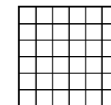
≡ 9 MM
60X120 (24"X48") RET ★
4C69 DEC. PAINT



≡ 9 MM
30X60 (12"X24") RET ★★★
3J57 DEC. PAINT



≡ 9 MM
10X30 (4"X12") RET ★★ ⊕
H136 DEC. PAINT



≡ 9 MM
MOSAICO 5X5 (2"X2")
FOGLIO 30X30 (12"X12") ○
NB33 GREY
NB34 IVORY
NB22 LIGHT
NB23 DARK



≡ 9 MM
60X120 (24"X48") RET ★★
4C70 DEC. IMPRESSION



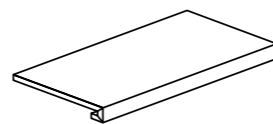
≡ 9 MM
30X60 (12"X24") RET ★★★★★
3J58 DEC. IMPRESSION



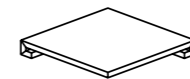
≡ 9 MM
10X30 (4"X12") RET ★★ ⊕
H135 DEC. IMPRESSION



≡ 9 MM
BATTISCOPA 7X60 (3"X24")
5W48 GREY
5W49 IVORY
5W35 LIGHT
5W36 DARK



≡ 9 MM
GRADINO 30X60 (12"X24") ① *
8R16 GREY
8R17 IVORY
8R18 LIGHT
8R19 DARK



≡ 9 MM
ANG. GRADINO 30X30 (12"X12") ① *
3PI3 GREY
3PI4 IVORY
3PI5 LIGHT
3PI6 DARK



* ARTICOLO A RICHIESTA A SCATOLE INTERE - ON REQUEST FULL BOXES

★ n° 4 grafiche miscelate casualmente - n° 4 graphics casually mixed
★★ n° 6 grafiche miscelate casualmente - n° 6 graphics casually mixed
★★★ n° 16 grafiche miscelate casualmente - n° 16 graphics casually mixed
★★★★ n° 24 grafiche miscelate casualmente - n° 24 graphics casually mixed

INFORMAZIONI GENERALI - GENERAL INFORMATION

- Prodotto in porcellanato smaltato con impasti colorati. Superfici naturali. 3D Shaped Technology. Bordi rettificati e bordi tagliati.
Coloured body glazed porcelain tiles and rectified edges. Natural surfaces. 3D Shaped Technology. Rectified edges and cut edges.
- Tutte le misure sono nominali. Le conversioni in pollici sono approssimate ed arrotondate.
All sizes are nominal. The conversions into inches are approximate and rounded off.
- Le confezioni contengono il prodotto con diverse sfumature di tono. Al fine di ottenere il migliore effetto estetico, si consiglia, durante la posa, di prelevare le piastrelle alternativamente da scatole diverse e di posarle in senso ortogonale l'una all'altra.
The boxes contain the item with different shade variegations. When you lay down the tiles, in order to obtain the best blend of the colours, we advice you to take the tiles alternatively from different boxes and lay down orthogonally one to the other.
- Per i formati rettangolari consigliamo una posa sfalsata massimo di 1/4 della lunghezza.
For the rectangular sizes we suggest an installation pattern at a maximum of 1/4 of the entire length.
- Bordi rettificati: nella posa mono e multi-formato è consigliato prevedere fughe di almeno 2 mm.
Rectified edges: when you lay down single and multi sizes it is suggested to use grouts of at least 2 mm.
- Ci riserviamo la facoltà di modificare e/o eliminare i formati, i calibri, gli spessori e le grafiche in qualsiasi momento senza che si renda necessaria una espressa comunicazione scritta.
We reserve the right to modify and/or remove the sizes, the calibers, the thickness and the graphics anytime, with no obligation of a further notice in writing.
- I toni degli articoli campionati sono puramente indicativi pertanto le variazioni di tono e di superficie non possono costituire motivo di contestazioni.
The shades of the samples are purely representative of the item itself so the shades variation and the surfaces variations cannot constitute the reason for a claim.

SIMBOLOGIA - SIMBOLOGY



RET Rettificato  Prodotto tagliato  Prodotto incollato su rete * A richiesta a scatole intere ★ Grafiche miscelate casualmente

Rectified Cut item Item on net On request full boxes Graphics casually mixed











- ① Piastrella con torello incollato (solo su richiesta). Per uso esterno è necessario adottare tutte le misure per una posa a regola d'arte secondo usi e norme in vigore.
Tile with glued torello (on request only). For external use it's necessary to adopt all precautions for a perfect tile according to usage and regulations in force.

VARIAZIONE CROMATICA - SHADE VARIATION

V4

 Forte variazione
 Substantial variation

CARATTERISTICHE TECNICHE - TECHNICAL CHARACTERISTICS

	Spessore	Formatura del prodotto	Assorbimento d'acqua	Carico di rottura	PEI Resistenza all'abrasione superficiale	Resistenza agli sbalzi termici	Resistenza al gelo	Resistenza chimica	Resistenza alle macchie	Coefficiente dinamico di frizione	Resistenza allo scivolamento
	Thickness	Product Moulding	Water absorption	Modulus of rupture	Resistance to surface abrasion	Resistance to thermal shock	Frost resistance	Chemical resistance	Stain resistance	Dynamic coefficient of friction	Slip resistance
			ISO 10545-3 B 1a	ISO 10545-4	ISO 10545-7	ISO 10545-9	ISO 10545-12	ISO 10545-13	ISO 10545-14	DCOF	DIN 51130 DIN 51097
											
SHADE 3D	9	RET	< 0,5%	≥ 43 N/mm ²	5	Garantita Guaranteed Garantiert Garantie	Garantita Guaranteed Garantiert Garantie	GA (V) GLA (V) GHA (V)	Conforme Compliant Conforme Konforme	> 0,42	R9 A+B



EDIMAX
CERAMICHE
ASTOR

Gruppo Beta S.p.A. 41014 Solignano Nuovo (MO) Italy - Statale 569 n°234 tel. +39 059 748911 - fax +39 059 748990
www.edimaxastor.it - info@edimaxastor.it